

TATU na Corrida do Ouro

Como Jogar

Use as teclas ACIMA, ABAIXO, ESQUERDA e DIREITA para mover o seu tatu 🐢 e pegar todas as moedas 🪙 para concluir cada nível. Depois de começar a rolar em uma direção, você só pode se virar se for parado. Você terá quantas tentativas quiser para concluir cada nível!



- Pressione a tecla # para reiniciar o nível, quando estiver com dificuldades
- Pressione a tecla CLR para pausar o jogo e acessar o menu Pausa
- Pressione a tecla 1 ou 3 para alternar para o modo de olhar. No modo de olhar, use as teclas de seta para mover a janela. Você também pode pressionar OK para voltar do modo de olhar para o modo de jogo.



Não é necessário percorrer os níveis na ordem. Portanto, troque de nível se estiver sem saída. À medida que você conclui os níveis, novos grupos e novos níveis serão desbloqueados. Você pode selecionar um novo grupo no menu Selecionar Grupo, ou um novo nível no menu Selecionar Nível, pressionando ESQUERDA ou DIREITA. Você também pode percorrer os grupos no menu Selecionar Nível pressionando ACIMA ou ABAIXO. Se o nível selecionado estiver bloqueado, você ainda não poderá jogá-lo.






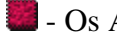
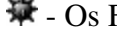



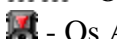
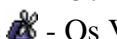
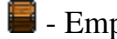
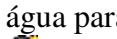
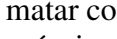
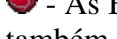

O jogo será salvo sempre que você sair do jogo. Se houver um jogo salvo, você poderá selecionar “Continuar” no menu Principal.



Jogue os níveis novamente para obter um tempo melhor ou terminar com menos movimentos. Você pode ver seu desempenho em todos os níveis no menu Estatísticas.



Itens

-  - Muros e Cercas param o tatu.
-  - Os Arbustos também param o tatu.
-  - Os Cactos não machucam se você rolar por cima deles.
-  - As Rochas param o jogador e podem ser quebradas com bombas.
-  - As Frutas dão pontos de bônus.
-  - As Cunhas viram você para outra direção.
-  - Os Adesivos param você se rolar por cima deles. Os Adesivos podem se mover.
-  - As Molas podem se mover e empurrarão você de volta.
-  - Os Bloqueadores podem se mover, mas não machucarão você.
-  - Os Ferrões Giratórios são mortais, mas podem ser explodidos com bombas e foguetes.
-  - Os Comutadores abrem portões e transformam outros objetos, como ventiladores, cunhas, atiradores e portas. A cor do comutador corresponde à cor do objeto que controla.
-  - Estes itens alinham você na direção das setas.
-  - As portas de mão única não permitem avançar contra a seta.
-  - As portas de mão dupla só permitem avançar na direção das setas.
-  - Os Portões param você, mas podem ser abertos com comutadores.
-  - Os Atiradores disparam lasers e foguetes. Desative-os ou gire-os com comutadores.
-  - Os Ventiladores sopram o jogador para longe. Bloqueie o vento com um bloco ou desative-os com comutadores. Alguns ventiladores sugam em vez de soprar.
-  - Use pontes para atravessar água e desfiladeiros.
-  - Empurre blocos para ajudar a solucionar quebra-cabeças e empurre-os para dentro da água para criar uma ponte.
-  - Empurre bombas para quebrar rochas, explodir bolas com ferrões, criar uma ponte e matar cobras e escorpiões. Depois que você empurra uma bomba, ela rola por conta própria.
-  - As Bolas rolam como bombas, mas não explodem quando acertam coisas. As Bolas também podem criar uma ponte.
-  - Os Ferrões só podem ser rolados quando estão recolhidos.
-  - Os Túneis transportam você no subterrâneo de um buraco para outro.
-  - Os Buracos de Túnel podem ser acessados em diferentes locais.
-  - Os Escorpiões podem ser mortos quando você rola sobre eles, mas não deixem que peguem você parado!
-  - As cobras só podem ser mortas jogando uma bola, uma bomba ou um bloco nelas. Atiradores e ferrões também podem matar cobras.
-  - Água e lava são mortais. Use pontes ou crie pontes para atravessá-las.
-  - Os Desfiladeiros são mortais. - Use pontes para atravessá-los.

Opções do Jogo

Para entrar no menu Opções do Jogo, selecione-o no menu Principal. (Algumas dessas opções também estão disponíveis no menu Pausa durante o jogo.)



Som e Vibração

Você pode ativar e desativar o som no menu Opções ou no menu Pausa. Também há uma opção de vibração, que permite jogar sem som, mas o telefone vibrará quando determinados eventos ocorrerem.

Dicas

Para ajudar você a aprender como jogar, algumas dicas aparecem em janelas pop-up quando você está jogando. Você pode pressionar uma tecla de seta ou OK para fechar as dicas. É possível desativá-las completamente no menu Opções ou no menu Pausa.

Redefinir o Jogo

Para rebloquear todos os níveis bloqueados anteriormente e redefinir todas as estatísticas, selecione Redefinir o Jogo no menu Opções. Isso apagará todas as estatísticas de jogador, nível e grupo.

Selecionar Idioma

É possível alterar o idioma do jogo para inglês, espanhol ou português no menu Opções.